



Fédération Française
des Coopératives
et Groupements d'Artisans

2020

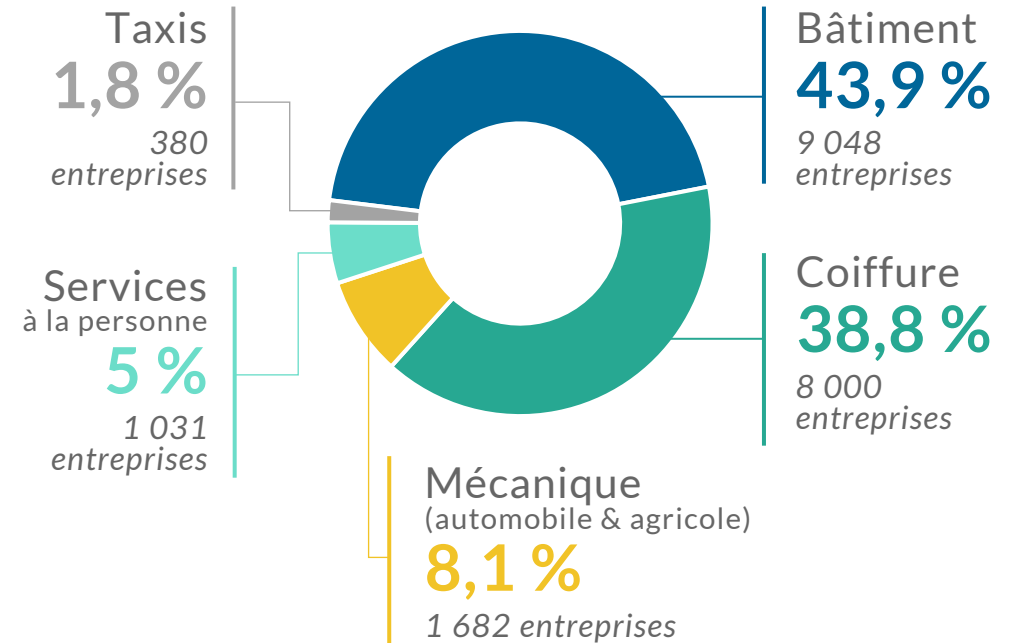
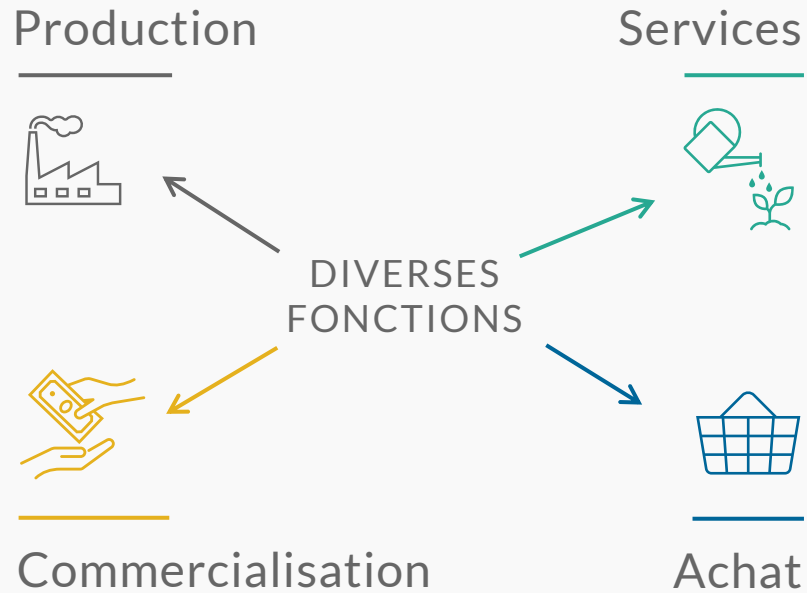
CHIFFRES – CLÉS



DES COOPÉRATIVES ARTISANALES AUX FONCTIONS MULTIPLES

124 coopératives
artisanales

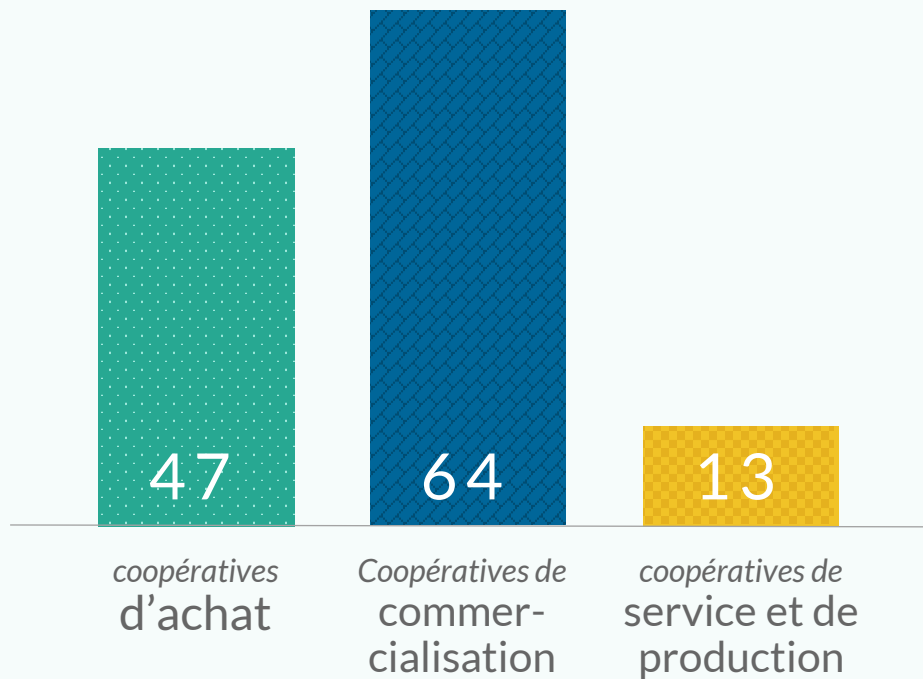
Ces coopératives regroupent
20 575 entreprises
artisanales
associées





LA DIVERSITÉ COOPÉRATIVE

FONCTIONS DES COOPÉRATIVES



PLUS PETITE COOPÉRATIVE


Nombre d'associés


2 associés
SARL Vialaneix et Marc
(Prothésistes dentaires)


Chiffre d'affaires annuel


5 818 €
Coop 3.0
(Coopérative de moyens de plateforme internet)

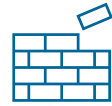

PLUS GROSSE COOPÉRATIVE


8 000 associés
COOPERE
(Coiffure)


176M €
SCAR
(Mécanique Agricole)



SECTEURS D'ACTIVITÉ DE LA COOPÉRATION ARTISANALE



Bâtiment
(achat, construction, menuiserie, dépannage)

71,7 %

89 coopératives



Services à la personne

12,9 %

16 coopératives



Coopératives locales
(taxis, artisans d'art, couturiers, bouchers...)

8,8 %

11 coopératives



CHIFFRE D'AFFAIRES DES COOPÉRATIVES ARTISANALES

Un chiffre d'affaires cumulé
de **1,332 Mds€** dont :



1,20 Mds€

pour les coopératives
d'achat

+ 8 % par rapport à 2019



91,5 M€

pour les coopératives
de commercialisation

- 9,7 % par rapport à 2019

Volume d'achats annuel moyen d'une entreprise
artisanale associée de sa coopérative d'achat :



469 333 €

Mécanique agricole



121 199 €

Bâtiment



26 668 €

Pièces de rechange automobile

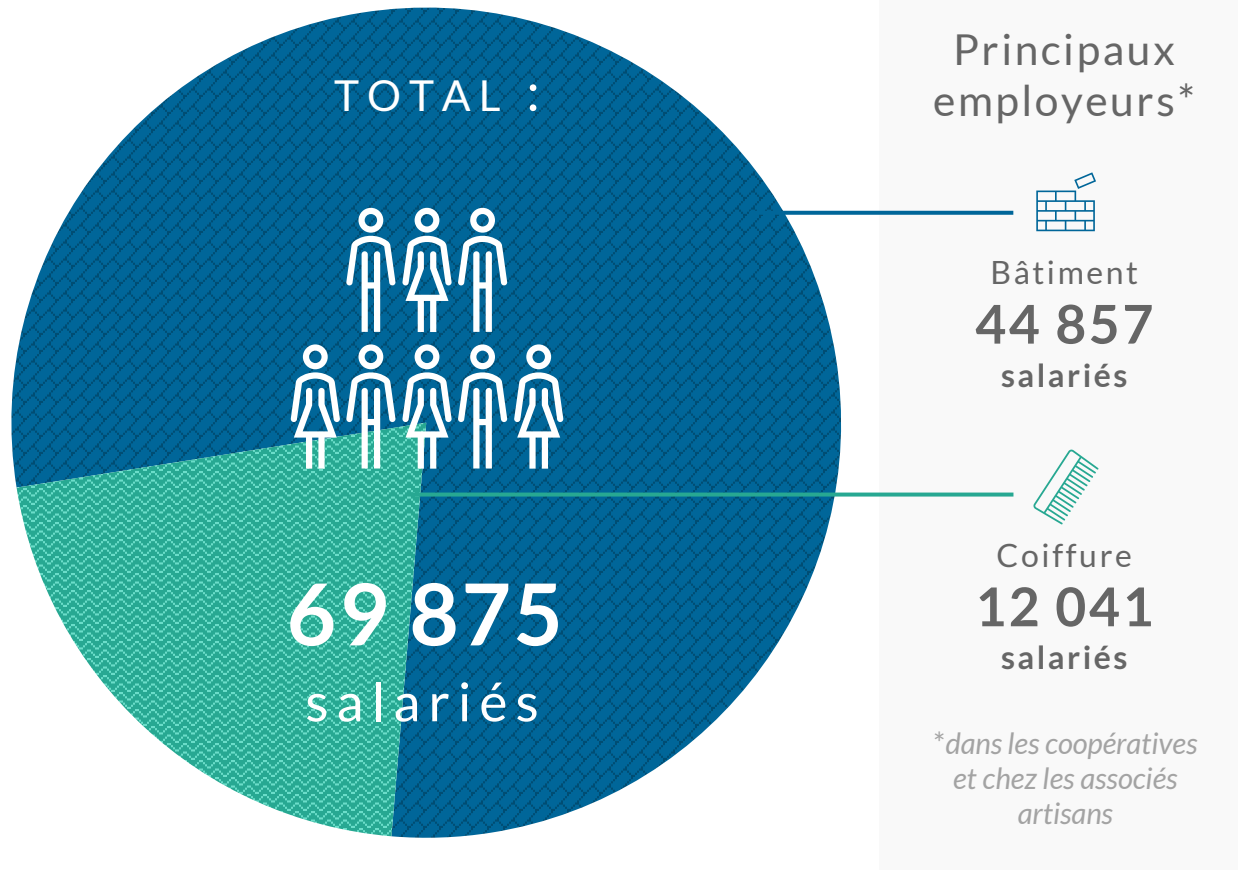


1 550 €

Coiffure



L'EMPLOI DANS LA COOPÉRATION ARTISANALE



Présence des femmes

- 38,4 %** des SA coopératives artisanales ont au moins une femme **administratrice**
- 19,7 %** des SARL coopératives artisanales ont au moins une femme **cogérante**
- 28,4 %** des coopératives artisanales ont au moins une femme **élue**
- 5,3 %** de femmes **administratrices** de SA coopératives
- 6,6 %** de femmes **cogérantes** de SARL coopératives



INTERCOOPÉRATION



35,5%

des coopératives artisanales
ont au moins comme associée
une autre coopérative artisanale



19,3%

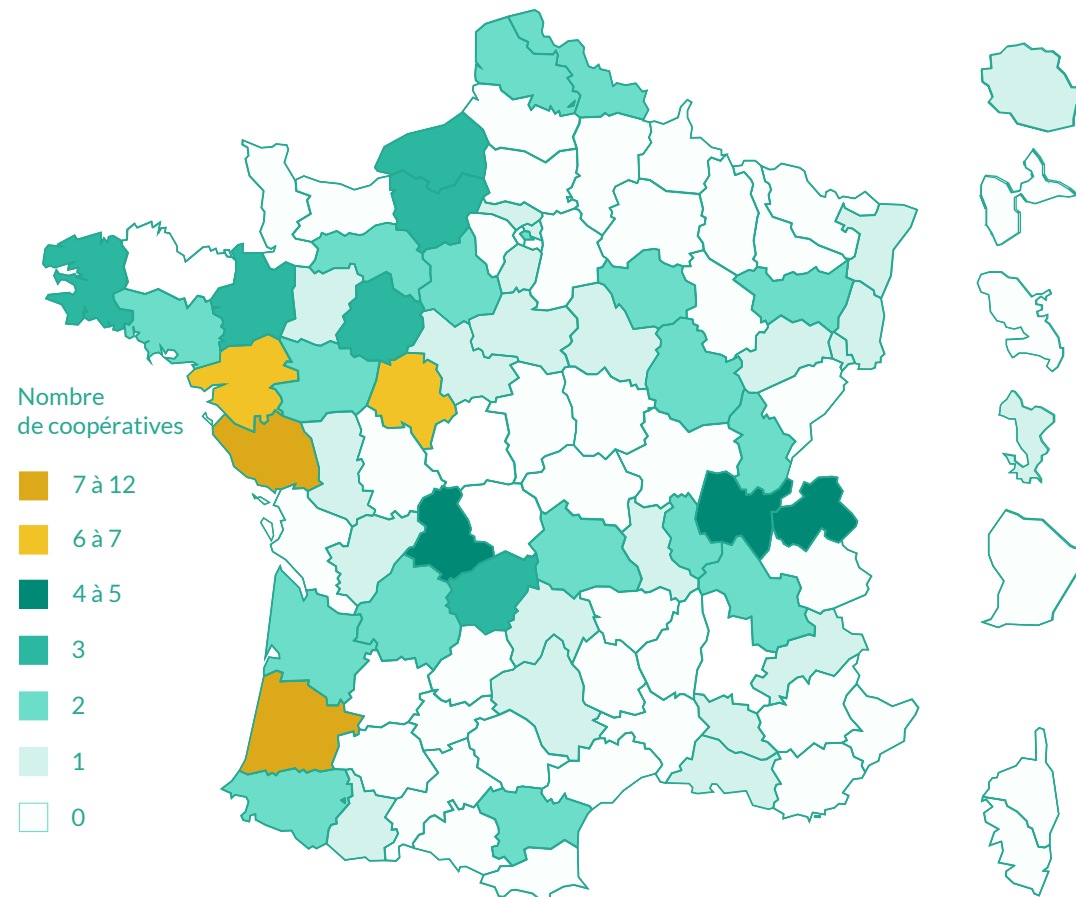
des coopératives artisanales
ont au moins comme associée
une SCOP
(Société coopérative et participative)



GÉOGRAPHIE DES COOPÉRATIVES ARTISANALES

Les **124 coopératives adhérentes** de la FFCGA sont présentes sur **55 départements** (Métropole et Outre-mer)

1 **seule coopérative** artisanale (SOCAPS, services aux industries) est présente à l'international. Elle intervient sur les **5 continents**, dans **115 pays**.






GÉOGRAPHIE DES COOPÉRATIVES ARTISANALES

Le TOP 3 des régions coopératives



Le TOP 4 des départements coopératifs





TOP 10 FFCGA - CHIFFRES CLÉS 2020

	NOM DE LA COOPÉRATIVE	SECTEUR D'ACTIVITÉ	ANNÉE DE CRÉATION	DÉPARTEMENT SIEGE SOCIAL	CHIFFRE D'AFFAIRES 2020 (MILLIONS €)	NOMBRE DE SOCIÉTAIRES 2020	NOMBRE DE SALARIÉS 2020	NOMBRE D'ÉTABLISSEMENTS SUR LE TERRITOIRE	MARQUES/ ENSEIGNES DÉTENUES	SITE INTERNET
1.	ORCAB (union)	BTP	1999	85	982 547 940	8185	40 590	38 + siège union	Artisans Artipôle	orcab.coop artisansartipole.fr
2.	SCAR	Matériel agricole	1984	35	176 000 000	375	3 835	4 + siège social	Tigara	scar.fr
3.	SOCAPS	Services aux industries	1999	76	32 414 000	373	560	1		socaps.coop
4.	EUROGAM (union)	Réparation automobile	1989	37	29 558 976	1024	4 174	4 + siège union	Autolab	autolab.fr
5.	La Chaîne Des Artisans Landais (Union)	BTP	1986	40	19 086 464	97	572	9 + union		chaine-artisans-landais.com
6.	COOPERE	Coiffure	1960	24	12 400 000	8000	12 041	2		coopere.fr
7.	Servicoop Paysages	Services à la personne	2009	85	10 700 000	247	845	1		servicoop-paysage.fr
8.	Jardicoop Services	Services à la personne	2008	59	6 464 705	103	355	1		jardicoop.fr
9.	Artisans à Domicile Dordogne Périgord	Services à la personne	2010	24	3 825 505	94	319	1		artisans-domicile.fr
10.	SOCOBACK	BTP	1977	19	3 638 519	130	658	1		socobac.com