



Fédération Française
des Coopératives
et Groupements d'Artisans

2021

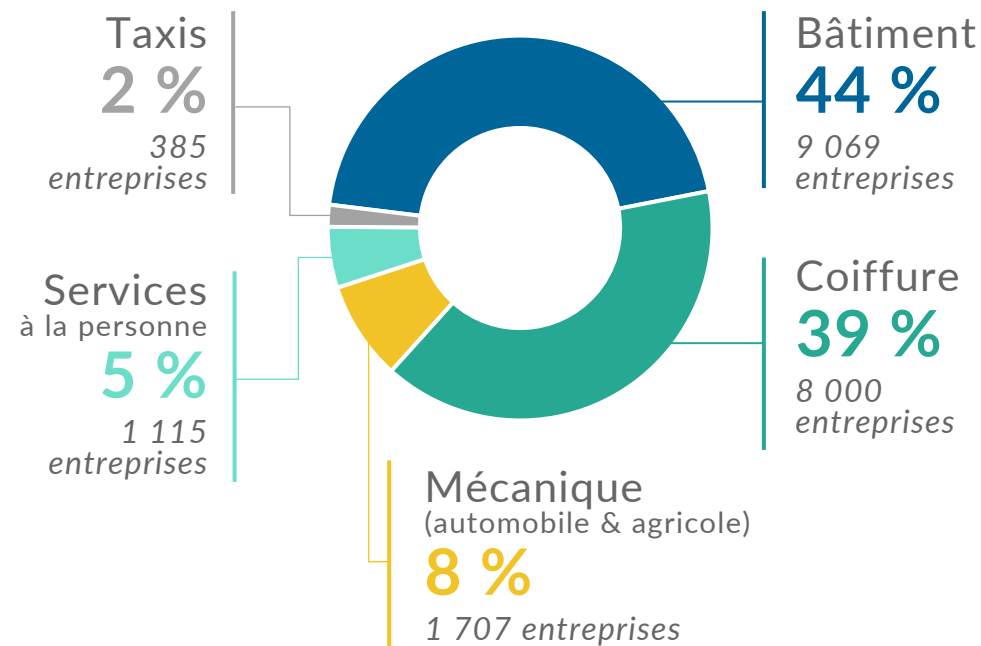
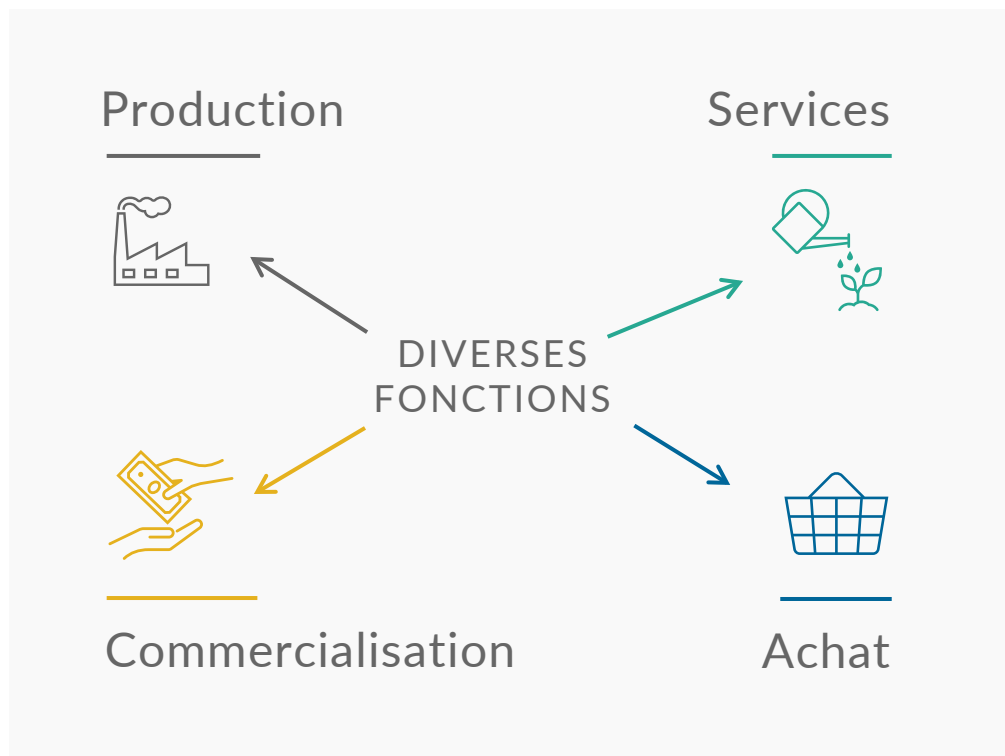
CHIFFRES – CLÉS



DES COOPÉRATIVES ARTISANALES AUX FONCTIONS MULTIPLES

130 coopératives
artisanales

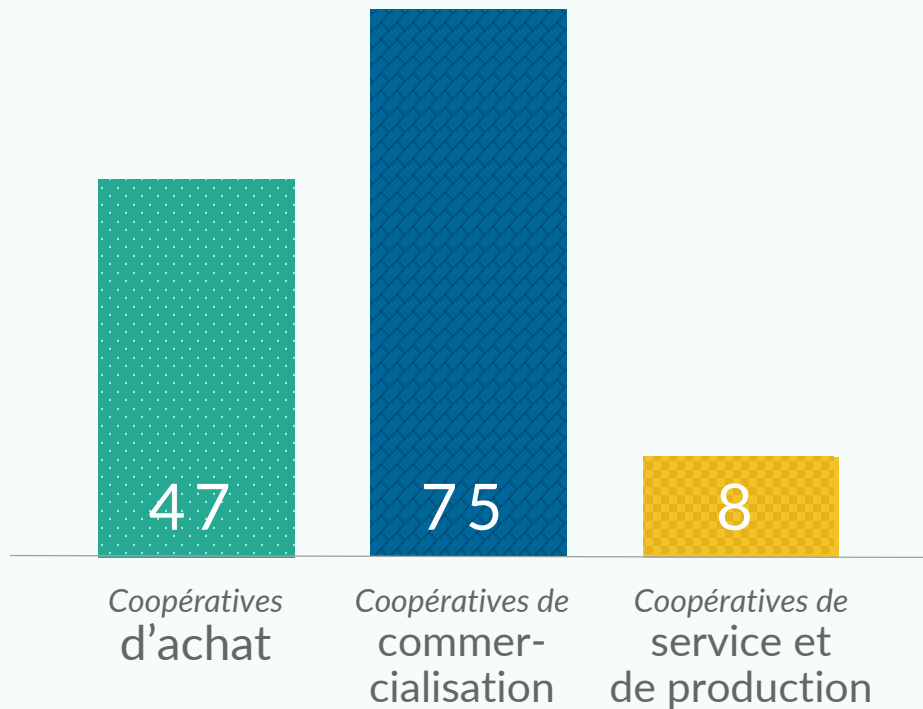
Ces coopératives regroupent
20 730 entreprises
artisanales
associées





LA DIVERSITÉ COOPÉRATIVE

FONCTIONS DES COOPÉRATIVES



PLUS PETITE COOPÉRATIVE


Nombre d'associés


2 associés
SARL Vialaneix et Marc
(Prothésistes dentaires)


Chiffre d'affaires annuel


79 939 €
CREC
(Construction)


PLUS GROSSE COOPÉRATIVE


8 000 associés
COOPERE
(Coiffure)


200 M€
SCAR
(Mécanique Agricole)



SECTEURS D'ACTIVITÉ DE LA COOPÉRATION ARTISANALE



Bâtiment

(achat, construction, menuiserie, dépannage)

72 %

93 coopératives



Services à la personne

14 %

18 coopératives



Activités diverses

(taxis, artisans d'art, couturiers, bouchers...)

7 %

9 coopératives



CHIFFRE D'AFFAIRES DES COOPÉRATIVES ARTISANALES

Un chiffre d'affaires cumulé
de **1,548 Mds€** dont :



1,40 Mds€

pour les coopératives
d'achat

+ **16 %** par rapport à 2020



106,1 M€

pour les coopératives
de commercialisation

+ **16 %** par rapport à 2020

Volume d'achats annuel moyen d'une entreprise
artisanale associée de sa coopérative d'achat :



533 333 €

Mécanique agricole



142 076 €

Bâtiment



13 290€

Pièces de rechange automobile

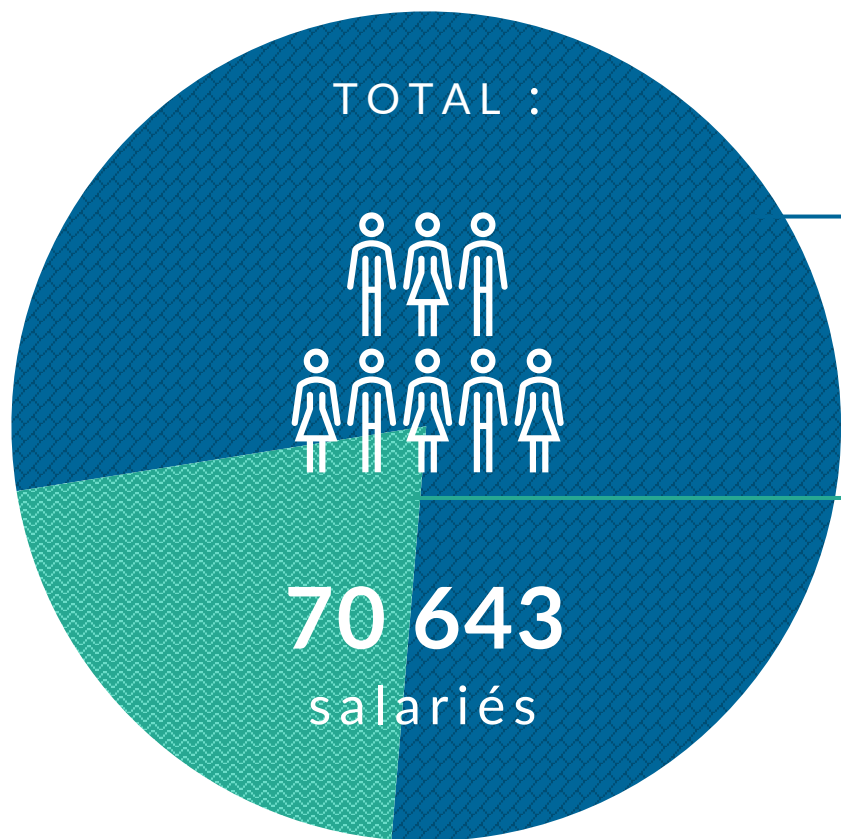


1 745€

Coiffure



L'EMPLOI DANS LA COOPÉRATION ARTISANALE



Principaux employeurs*



Bâtiment
47 331
emplois



Coiffure
12 035
emplois

**dans les coopératives
et chez les associés
artisans*



Présence des femmes

38 % des SA coopératives artisanales ont au moins une femme **administratrice**

18 % des SARL coopératives artisanales ont au moins une femme **cogérante**

30 % des coopératives artisanales ont au moins une femme **élue**

5 % de femmes **administratrices** de SA coopératives

6 % de femmes **cogérantes** de SARL coopératives



INTERCOOPÉRATION



34%

des coopératives artisanales
ont au moins comme associée
une autre coopérative artisanale



17%

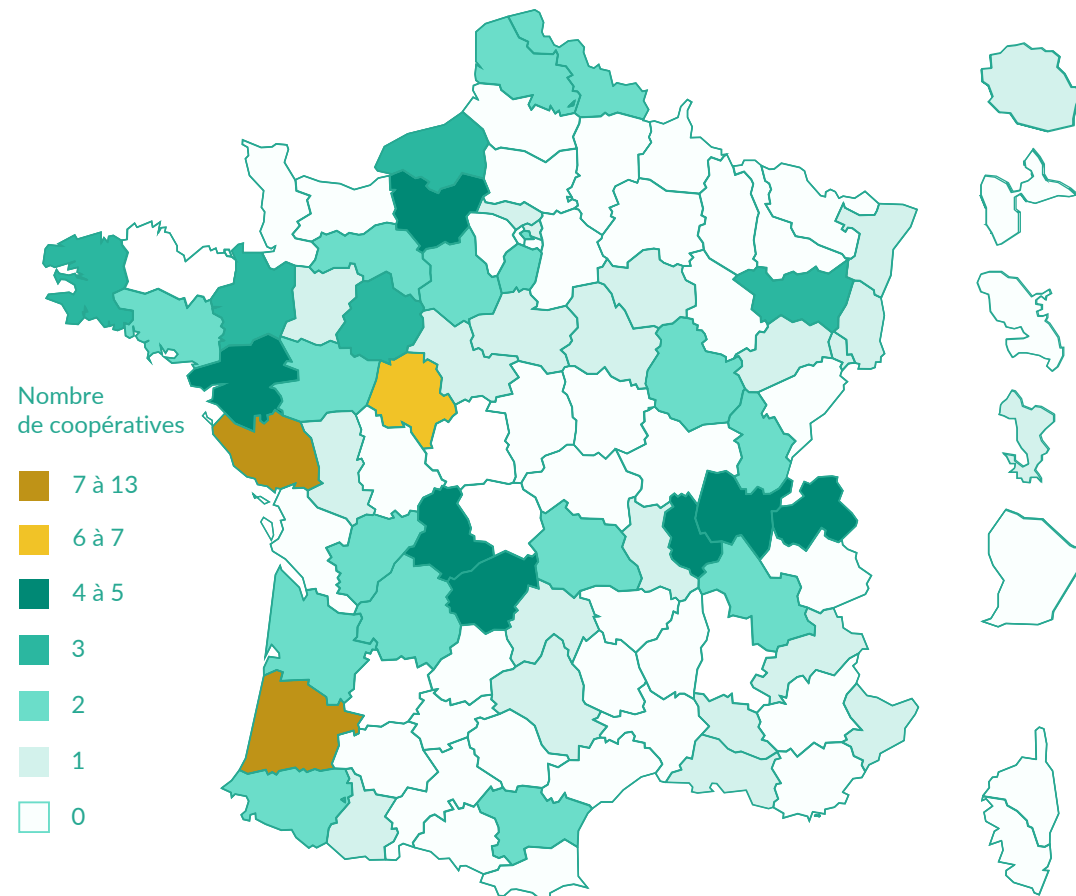
des coopératives artisanales
ont au moins comme associée
une SCOP
(Société coopérative et participative)



GÉOGRAPHIE DES COOPÉRATIVES ARTISANALES

Les **130 coopératives adhérentes** de la FFCGA sont présentes sur **54 départements** (Métropole et Outre-mer)

1 **seule coopérative** artisanale (SOCAPS, services aux industries) est présente à l'international. Elle intervient sur les **5 continents**, dans **115 pays**.






GÉOGRAPHIE DES COOPÉRATIVES ARTISANALES

Par régions



Par départements





TOP 10 FFCGA - CHIFFRES CLÉS 2021

	NOM DE LA COOPÉRATIVE	SECTEUR D'ACTIVITÉ	ANNÉE DE CRÉATION	DÉPARTEMENT SIÈGE SOCIAL	CHIFFRE D'AFFAIRES 2021 (MILLIONS €)	NOMBRE DE SOCIÉTAIRES 2021	NOMBRE DE D'EMPLOIS* 2021	NOMBRE D'ÉTABLISSEMENTS SUR LE TERRITOIRE	MARQUES/ ENSEIGNES DÉTENUES	SITE INTERNET
1.	ORCAB (Union)	BTP	1999	85	1 161 674 348	8 206	43 482	38 + siège union	Artisans Artipôle	orcab.coop artisansartipole.fr
2.	SCAR	Matériel agricole	1984	35	200 000 000	375	4 208	4 + siège social	Tigara Terramax	scar.fr
3.	SOCAPS	Services aux industries	1999	76	40 339 427	390	780	1		socaps.coop
4.	La Chaîne Des Artisans Landais (Union)	BTP	1986	40	19 086 611	123	637	9 + union		chaîne-artisans-landais.com
5.	EUROGAM (Union)	Réparation automobile	1989	37	17 701 658	1 052	4 208	4 + siège union	Autolab	autolab.fr
6.	COOPERE	Coiffure	1960	24	13 956 651	8 000	12 035	2		coopere.fr
7.	Servicoop Paysages	Services à la personne	2009	85	12 630 240	252	863	1		servicoop-paysage.fr
8.	Jardicoop Services	Services à la personne	2008	59	8 133 560	101	349	1		jardicoop.fr
9.	Artisans à Domicile Dordogne Périgord	Services à la personne	2010	24	4 535 887	92	278	1		artisans-domicile.fr
10.	Artisans à Domicile d'Alsace	Services à la personne	2010	68	4 170 243	87	218	1		artisansadomiciledalsace.com

*dans les coopératives
et chez les associés artisans